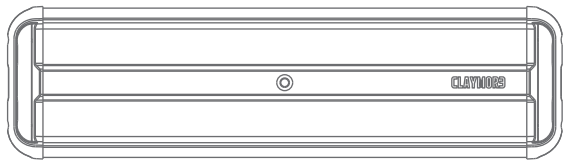
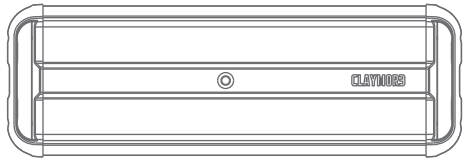
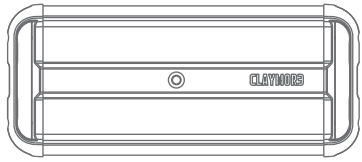


CLAYMORE 3FACE⁺

크레모아 3페이스 플러스 M/L/X

CLF-1740TS / CLF-2610TS / CLF-3150TS



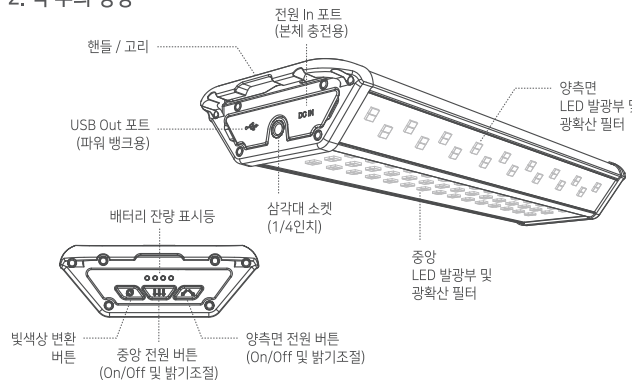
사용설명서

본 제품은 리튬이온 충전지를 내장한 휴대용 조명기구 및 USB Out 포트를 통하여 각종 USB 전원기기(스마트 폰, 태블릿 PC, MP3 등)의 작동 및 충전을 지원하는 파워뱅크 기능의 제품입니다. 제품을 사용하기 전에 취급 설명서를 반드시 읽고 잘 보관하여 주십시오. 제품에 이상이 확인되는 경우 사용을 중지해 주시고 구입하신 판매점 또는 A/S센터(1588-2303)로 연락해 주시기 바랍니다.

1. 주의 사항

- ① 화기 또는 난방기구 등 고온 주변에서는 사용을 금하여 주십시오. 폭발 및 발화의 원인이 될 수 있습니다.
- ② 본 제품은 생활방수가 가능합니다. (IP54) 단, 장시간 빗속에 방치하시면 고장의 원인이 될 수 있습니다. 실수로 물에 빠트렸다면 빠르게 건져서 잘 닦아 주시기 바랍니다.
- ③ 직사광선에 노출된 차량 안에서 보관 및 사용하지 않아 주십시오. 폭발 및 고장의 원인이 될 수 있습니다.
- ④ 사용 중에는 본체가 매우 뜨거우므로 이동시 몸체를 잡지 마시고 핸들을 잡고 이동 바랍니다.
- ⑤ 사용 온도(-10°C~40°C)의 범위를 넘는 조건에서는 사용을 금하여 주십시오.
- ⑥ 외부 전원은 제공된 어댑터 이외의 것을 절대로 사용하지 않아 주십시오. 발열 및 발화의 원인이 될 수 있습니다.
- ⑦ 영유아의 손이 닿는 곳에 두지 않아 주십시오. 부품을 삼키거나 상해를 입는 원인이 될 수 있습니다.
- ⑧ 어린이가 사용하는 경우 보호자의 감시가 필요합니다. 상해 또는 감전의 원인이 될 수 있습니다.
- ⑨ 점접부나 커넥터의 단자부는 금속류를 절대로 꽃으면 안됩니다. 발열, 폭발, 감전의 원인이 됩니다.
- ⑩ 분해나 개조는 절대로 금합니다.
- ⑪ 젖은 손으로 커넥터 부분을 만지면 안됩니다. 감전의 위험이 있습니다.
- ⑫ 사용 후에는 반드시 전원을 끄고 보관하여 주십시오.
- ⑬ 제품 본체가 낙하 또는 충격을 받으면 제품 내부에 손상이 축적되어 통상적인 사용에도 예상치 못한 고장이 발생할 수 있습니다. 본체에 충격이 가해지지 않도록 주의하여 주십시오.

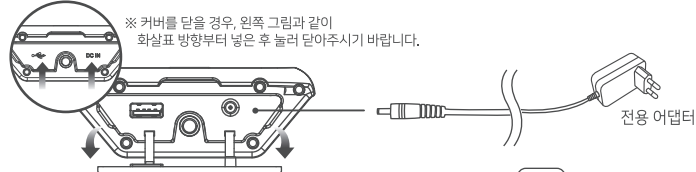
2. 각 부의 명칭



3. 제품 조작 방법

제품의 충전

- 1) 그림과 같이 커버를 열고 전용 어댑터를 제품 본체의 전원 In 포트에 연결하여 주십시오. 제품 내부의 배터리 용량 및 외부 환경에 따라 충전시간이 달라질 수 있습니다.



- 2) 제품 충전시에는 전용 어댑터를 통해 충전을 확인할 수 있습니다. * 본 제품은 과충전 방지를 위한 보호회로가 내장되어 있습니다.

어댑터 램프 - 적색: 충전중 / 녹색: 충전완료

※ 반드시 본 상품에 내장된 3페이스 전용 어댑터를 사용하시기 바랍니다. 3페이스 전용 어댑터는 다른 크레모아 제품이나 타 전기전자제품에는 사용할 수 없습니다.

배터리 잔량 체크

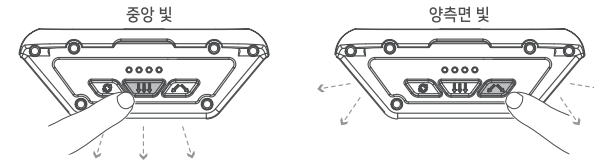
배터리 잔량 표시등이 깜빡이며 4단계로 배터리 잔량을 나타냅니다. (양측면 빛 1단계 밝기에서 배터리 잔량이 약 2초간 표시됩니다.)

배터리 잔량 표시등		깜빡임
●○○○	0~25%	
●●○○	25~50%	
●●●○	50~75%	
●●●●	75~100%	
●●●●	완충시	멈춤

※ 배터리 용량 4%이하 시 잔량체크 / 파워뱅크가 동작하지 않으므로 반드시 충전하여 사용하시기 바랍니다. ※ 완전방전 시 충전 케이블을 꽂을 경우, LED 조명부가 순간 깜빡입니다. 이는 정상적인 현상이므로 불량이 아닙니다.

On/Off · 밝기 조절 · 빛색상 조절

- 1) ON/OFF 및 밝기 조절 : 각 버튼을 짧게 누르면 불이 켜지고 1-2-3단계로 밝기 조절이 가능합니다. 4번째 누를 시 불은 꺼집니다.



- 2) 빛 색상 조절 : 각 빛이 켜진 상태에서 버튼을 짧게 누르면 전구색(Warm)>주백색(Bright)>주광색(Cool) 순서로 3단계 빛 색상 조절이 가능합니다.

	색온도가 낮은 전구색, 일반 가스랜턴 처럼 따스한 느낌의 LED 불빛
	주백색과 전구색의 중간색으로 화사하며 편안한 느낌의 LED 불빛
	색온도가 높은 주광색, 일반 형광등 처럼 시원한 느낌의 LED 불빛

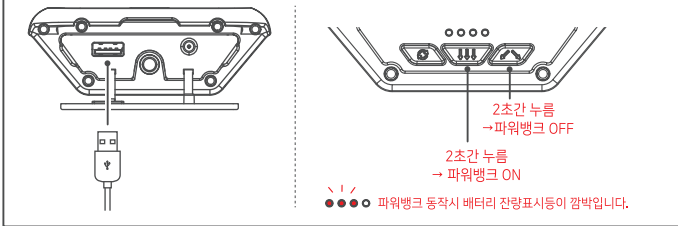
파워뱅크 기능 (외부 USB 기기 충전)

그림과 같이 USB 기기 (스마트폰, 태블릿 PC, MP3)에서 제공하는 USB 단자를 제품의 USB Out 포트에 끼우고 메인 버튼 을 2초간 길게 누르면 해당 외부 기기에 충전이 시작됩니다. 사용을 원하지 않을 시 사이드 버튼 을 2초간 길게 누르면 외부 기기 충전 기능이 꺼집니다.

→ 이 때 LED발광부가 같이 작동되니 파워뱅크 ON/OFF 후에는

조명부를 원하는 단계로 다시 조절하시면 됩니다.

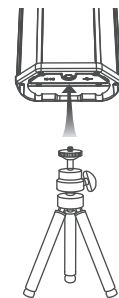
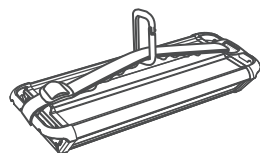
※ 5시간 후 배터리 전기를 소모를 차단하기 위해 자동으로 파워뱅크가 OFF됩니다.



4. 제품 설치 방법

전용 스트랩과 카라비너를 사용하여 설치 가능합니다.

※ 카라비너 사용시 반드시 스트랩 하단부 홀에 끼워 사용하시기 바랍니다. (비상시 제품 낙하방지)



* 카메라 삼각대에 고정하는 경우 : 카메라 삼각대의 고정나사를 소켓에 돌려 끼워 고정시킵니다. 1/4인치 나사를 이용한 제품에 연결하여 다양하게 사용이 가능합니다.

5. 이상시의 조치 방법

* 제품 사용상 이상이 있는 경우 하기 사항을 먼저 확인해 주시기 바랍니다.

1. 점등이 되지 않는 경우 : 충전 여부를 확인하여 주십시오.
2. USB Out 포트 외부 기기 충전이 되지 않는 경우 : 버튼의 On 상태를 확인하여 주십시오.

6. 제품 사양 및 적합성 평가표시

제품명	크레모아 3페이스 M	크레모아 3페이스 L	크레모아 3페이스 X
모델명	CLF-1740TS	CLF-2610TS	CLF-3150TS
LED 색온도	전구색(Warm): 3,000K - 주백색(Bright): 4,200K - 주광색(Cool): 6,500K (±15%)		
밝기(루멘)	50~3,200 Lm	60~4,000 Lm	70~5,000Lm
사용시간	7시간 30분~78시간	8시간 ~78시간	7시간 40분~78시간
사이즈	229×100×36mm	296×100×36mm	363×100×36mm
제품 중량	605g	825g	960g
배터리 타입/용량	Li-ion 3.6V 17,400mAh(62.64Wh)	Li-ion 3.6V 26,100mAh(93.96Wh)	Li-ion 3.6V 31,500mAh(113.40Wh)
충전 시간	3시간	4시간	4.5시간
INPUT(충전 및 전원)	DC 12.6V 3A		
OUTPUT(외부기기 충전)	5V 2A		
전기용품 안전인증번호 (배터리)	XH100102-18022 XH100117-20006 R-REM-Prs-CLF-1560TS	XH100102-18022 XH100117-20006 R-REM-Prs-CLF-2340TS	XH100102-19025 XH100117-20006 R-R-Prs-CLF-3150TS
전자파 적합성평가등록번호 (벤더)			
제조국	MADE IN KOREA		

이 기기는 가정용(B급) 전자파적합기기로서 주로 가정에서 사용하는것을 목적으로 하며, 모든 지역에서 사용할 수 있습니다.

7. 구성품



⚠ 제품 장기 보관시 유의사항

- * 완전히 방전된 후 충전시 잔량표시등이 깜빡이지 않을 수 있습니다. 그럴 경우 USB 케이블을 다시 꽂거나 버튼을 누르면 잔량 표시등이 다시 작동합니다.
- * 장시간 보관시 100% 충전하여 보관하세요
- * 영하10도 이하에서 보관하시면 배터리 수명에 영향이 있을 수 있으니 주의 바랍니다.
- * 습기가 없는 건조한 곳에서 보관하여 주시기 바랍니다.

품질 보증서

제품명	크레모아 3페이스 M	크레모아 3페이스 L	크레모아 3페이스 X
모델명	CLF-1740TS	CLF-2610TS	CLF-3150TS
구입처			
구입 일자			

1. (주)프리즘의 크레모아 제품을 구입해 주셔서 대단히 감사합니다.
2. 본 제품은 엄격한 품질 관리와 시험을 거쳐 출하되었습니다. 제품 사용 중 이상이 있을 시에는 하기와 같이 A/S 서비스를 받으실 수 있습니다.

무상 서비스

- 1) 품질보증 기간 내에 정상적인 사용으로 발생한 기능상의 하자에 대해서는 무상으로 수리해 드리거나 수리가 불가할 경우 새 제품으로 교환해 드립니다.
- 2) 품질 보증기간 : 1년 / 부품 보증기간 : 3년

유상 서비스

- 1) 품질보증 기간이 경과한 후 발생한 성능 불량 및 고장
- 2) 소비자의 고의 및 과실로 인하여 발생한 고장
- 3) 당사의 서비스 센터가 아닌 곳에서 수리 또는 개조하여 발생한 불량
- 4) 사용 전원의 이상이나 접속기기의 불량으로 인한 고장
- 5) 천재지변에 의한 제품의 결함 또는 불량

PL보험(생산물 배상 책임 보험) 10억원 가입

본 제품은 기획재정부 소비자 피해보상 기준에 의거 교환 또는 보상 받으실 수 있습니다.

* 제품의 외관, 사양 등은 제품개발을 위해 사전예고 없이 변경될 수 있습니다.

제조원

(주)프리즘 www.prismlight.co.kr

본사/공장 인천광역시 부평구 평천로 221

AS센터 서울특별시 강서구 마곡중앙8로 1길 20 프리즘 마곡빌딩

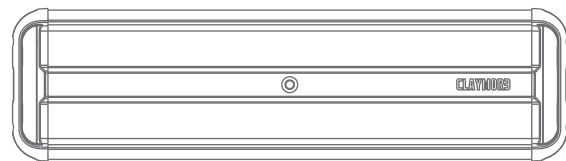
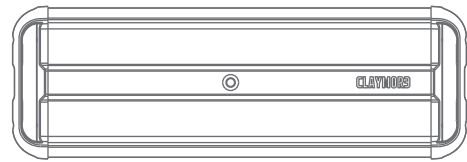
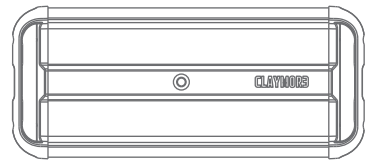
A/S 문의 : (주)프리즘 또는 구입처 1588-2303



CLAYMORE 3FACE+⁺

CLAYMORE 3Face Plus M/L/X

CLF-1740TS / CLF-2610TS / CLF-3150TS



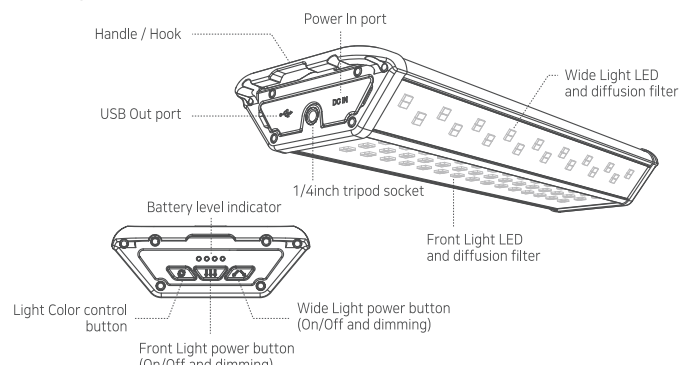
User Manual

This portable light contains a Li-ion battery. Please follow the user manual before use. If any abnormality is found in the product, discontinue use and contact the dealer or a service center where the product was purchased. Any modifications of this product will void the warranty. Misuse of CLAYMORE products may cause user harm.

1. Caution

- ① Do not use near high temperatures such as fires or heating equipments. It may cause explosion or ignition.
- ② This product is water resistant. However, if left in the rain for a long time, it may cause malfunction. If the product gets soaked, please quickly wipe it off.
- ③ Do not store or use in vehicles exposed to direct sunlight. It may cause explosion and malfunction.
- ④ Do not touch the light source directly as it may become very hot during use. Use handle to carry out.
- ⑤ Do not use if it exceeds the operating temperature range (-10 ° C to 40 ° C).
- ⑥ Never use an external power supply other than the supplied adapter. It may cause heat and ignition.
- ⑦ Please do not place in the reach of infants. It may cause swallowing of parts or injury.
- ⑧ Adult supervision is necessary when used by children. Misuse of light may cause injury or electric shock.
- ⑨ Do not insert any metal parts into the terminal block of the connector. It may cause heat, explosion or electric shock.
- ⑩ Do not disassemble or modify the product.
- ⑪ Do not touch the connector with wet hands. There is a danger of electric shock.
- ⑫ After use, be sure to turn off the power.
- ⑬ If the product is dropped or experiences physical shock, damage may be accumulated inside the product and unexpected malfunction may occur even during normal use. Be careful not to apply physical shocks to the main unit.

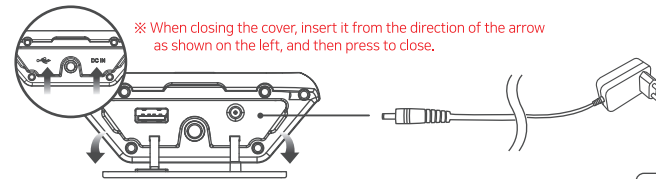
2. Components



3. Operation

Charging

- 1) As shown in the figure, open the cover of the product and connect the adapter to the power in port. Charging time may vary depending on battery capacity and external environment.



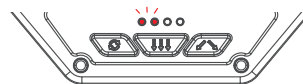
- 2) When the product is being charged, the charging level can be found through the adapter.
* This product has a built-in protection circuit to prevent overcharging.

Lamp on adapter - Red : Charging / Green : Complete

- ※ Be sure to use the supplied 3Face adapter for this product.
This adapter cannot be used with other Claymore products or other electrical appliances.

Battery Level Check

The battery indicator blinks and indicates the remaining battery level in four steps. (The remaining battery level is displayed for about 2 seconds in the 1-step brightness on both sides.)



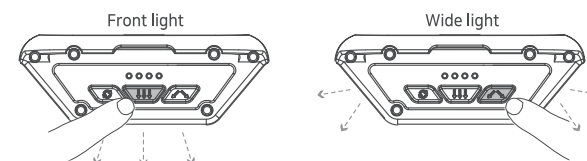
Battery Indicator

● ○ ○	0~25%	Flickers
● ● ○	25~50%	
● ● ●	50~75%	
● ● ● ●	75~100%	
● ● ● ●	Fully charged	Stop

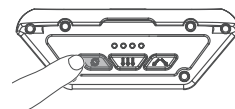
- ※ If the battery level is lower than 4%, the battery check / power bank function will not operate. Please charge before use.

On/Off · Dimming Control · CCT Control

- 1) On/Off and dimming control : Press each button shortly to light up and adjust the brightness in 1-2-3 steps. When pressed the fourth time, the light will turn off.



- 2) CCT control : When light is on, press button shortly to adjust the light color in three steps : Warm -> Bright -> Cool.

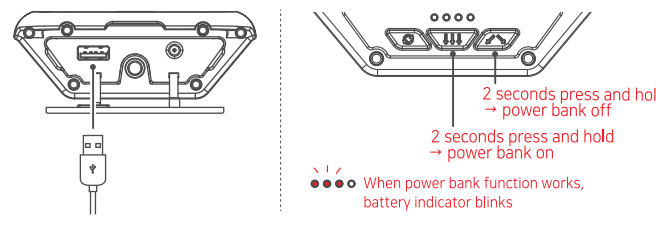


Warm	LED light with low color temperature, warm light feels like ordinary gas lantern
Bright	LED light with a neutral color, comfortable feeling
Cool	LED light with high color temperature, cool light feels like ordinary fluorescent light

Power Bank Function

After connecting the USB cable as shown in the figure, press and hold button for 2 seconds to charge device. If you do not want to use it, press and hold side button for 2 seconds to end the charging.

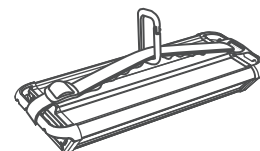
- After using the power bank, adjust the lighting to the desired level.
※ After 5 hours, the power bank function automatically turns off to prevent battery consumption.



4. Installation

This product can be installed with a strap and carabiner.

- ※ When using a carabiner, make sure to insert into lower hole of strap. (Prevents product fall in case of emergency)



- * To mount on camera tripod:
Attach the light into the 1/4 inch screw and rotate. Any Claymore product with the 1/4 inch screw can be attached to a mounting tripod.

5. In Case of Malfunction

* If there is something wrong with the product, please check the following first.

1. If it does not activate, check the charging status.
2. If your external device is not charging from the USB Out port: Check the status of button.

6. Specification

Product name	CLAYMORE 3FACE+ M	CLAYMORE 3FACE+ L	CLAYMORE 3FACE+ X
Model name	CLF-1740TS	CLF-2610TS	CLF-3150TS
LED color temperature	Warm : 3000K , Bright : 4200K , Cool : 6200K (±15%)		
Brightness (lumen)	50~3,200 Lm	60~4,000 Lm	70~5,000 Lm
Using time	7hour 30minute ~ 78hour	8hour ~ 78hour	7hour 40minute ~ 78hour
Size	229×100×36mm	296×100×36mm	296×100×36mm
Weight	605g	825g	960g
Battery type	Li-ion	Li-ion	Li-ion
Battery capacity	3.6V 17,400mAh	3.6V 26,100mAh	3.6V 31,500mAh
Charging time	3 hour	4 hour	4,5 hour
INPUT	DC 12.6V 3A		
OUTPUT	5V 2A		
Origin	MADE IN KOREA		

7. Contents



⚠ Caution for long-term storage

- * If the battery is completely drained, the battery indicator might not flash. If this happens, plug the USB cable back in or press the button to turn the battery indicator on again.
- * For long-term storage, fully recharge the battery. (Repeat every six months)
- * Please keep in mind that if stored below -10°C the battery life may be affected.
- * Please keep in a dry place without moisture.

Warranty

Item	CLAYMORE 3FACE+ M	CLAYMORE 3FACE+ M	CLAYMORE 3FACE+ X
Model No.	CLF-1740TS	CLF-2610TS	CLF-3150TS
Seller			
Date of Purchase			

1. Thank you for purchasing CLAYMORE series of Prism Co., Ltd.
2. This product has passed strict quality control tests.
If the product is not functioning properly, please contact an authorized service center.

Free Service

- 1) Failure of the product under normal operating conditions during the warranty period will be repaired by Prism or authorized service center on free of charge. Some shipping or handling charges may be involved.
- 2) Warranty period: 1 year

Charged Service

- 1) Damage caused when the warranty period is over.
- 2) Damage caused due to the user's mishandling, abuse, or improper operation.
- 3) Damage caused by arbitrary or personal repair or disassemble in unauthorized service center.
- 4) Damage from input electricity or cable defect.
- 5) Damage caused by natural disaster.

CLAYMORE

Prism Co., Ltd.
221, Pyeongcheon-ro, Bupyeong-gu, Incheon, Republic of Korea
www.claymorelight.com · www.prismlight.co.kr · info@prismlight.co.kr